

レルミニ 機能紹介

フリップアーム



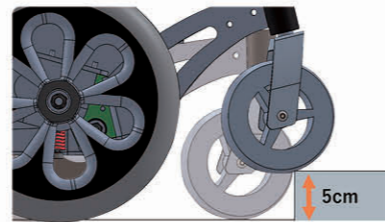
普段はひじ掛けとして利用し、移乗の際はひじ掛けを上げることで、車いすからの乗降がより容易になります。

フットプレート



足を置く角度と高さを調整できるので、好みに合わせて足の位置を変えられます。

段差越高さ



段差を越える高さは5cmまで対応できます。CW機構やサスペンションにより、凹凸のある道でもスムーズに走行できます。

車いす固定フック



車いす対応車両に乗車する際に使用します。車いすが移動しないようにしっかりと固定する役割を果たします。

クワドリンク ※有料



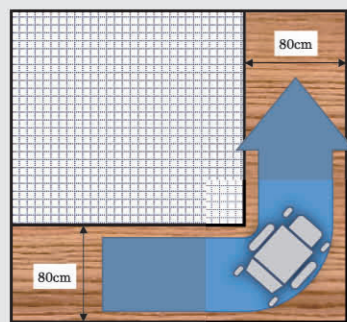
ジョイスティックを横にできる機能です。食事をとる際やデスクワークをする際に便利です。

サイドガード ※有料

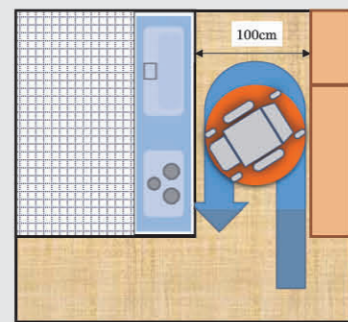


サイドガードは、電動車いすの両側に取り付けられる機能で、足や太ももの姿勢をサポートします。

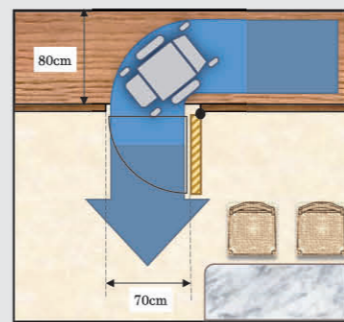
通行寸法例



廊下の曲がり角



キッチンでのUターン



部屋への進入



多機能6輪電動車いす



さいとう工房

有限会社 さいとう工房
〒130-0004 東京都墨田区本所4-26-7
TEL: 03-3621-0508 / FAX: 03-3621-0537
E-mail: info@saitokobo.com

<https://www.saitokobo.com>



HPのQRコード



YouTubeのQRコード



スペック表のQRコード

さいとう工房

たいてい工房

レルミニ

明日は変えらレル!

多機能6輪電動車いす“レルミニシリーズ”は
様々な機能の組み合わせで、
豊かな生活を送レル車いすです。



ティルトで
坂道も安心して
下レル!



高い所のものも
取レル!

ティルト
背と座の角度を保ったまま、
後方に傾けられます。
お尻や腰にかかる圧力を
分散することができます。



リフト
リフト機能を搭載することで、
高いものも取れるようになりました。
洗濯物を干すときに手が届いたり、
冷蔵庫の上の段まで見え
日常生活が広がります。



リクライニング、ティルト、
パワーレッグを組み合わせることで
様々な姿勢をとることができます

身体を
休めらレル!

リクライニング
背もたれを傾けることで、
背中や腰への圧力を
分散させることができます。



4輪車いすの約半分のスペースで回れます。
コンパクトなので狭い日本のマンションや
職場でもおすすめです。

パワーレッグ
オプション
ふくらはぎを持ち上げるように、
電動で足が上下します。
これにより血液循環を促進し
むくみの緩和に効果的です。



心も身体も
癒さレル!

- ミニEX**
 - ・リクライニング
 - ・ティルト
 - ・リフト
 - ・パワーレッグ (オプション)
- ミニT**
 - ・リクライニング
 - ・ティルト
 - ・パワーレッグ (オプション)
- ミニL**
 - ・リクライニング
 - ・リフト
 - ・パワーレッグ (オプション)

ミニEX ミニT

ミニEX ミニL

ミニEX ミニT ミニL

ミニEX ミニT ミニL