
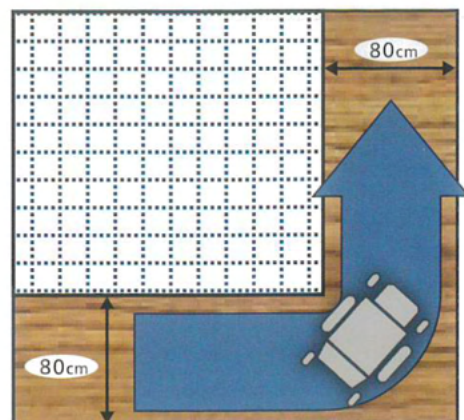


## レル・ミニの機能紹介

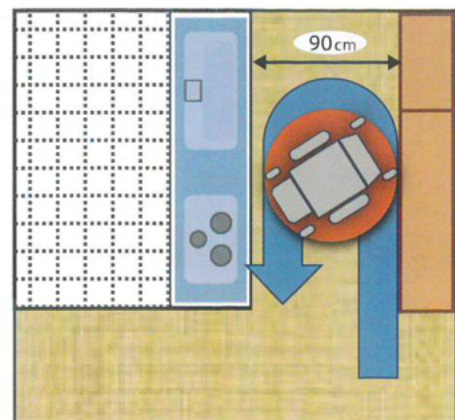


### 通行寸法例

従来のレル・ライト/リフトシリーズより、さらに小回りを実現し、90cmのスペースでUターンも可能になりました。住宅改造の必要がなくなるかもしれません。



廊下の曲がり角



キッチンでのUターン

# SAITO KOBO

有限会社 さいとう工房

〒130-0004 東京都墨田区本所 4-26-7  
TEL:03-3621-0508 / FAX:03-3621-0537  
<https://www.saitokobo.com> E-mail:info@saitokobo.com

[共同開発]  
Sewa International合同会社

〒886-0004 宮崎県小林市細野4-32  
TEL:090-1699-1808 / FAX:0984-48-5955  
E-mail:sewa@live.jp

6輪電動車椅子

# レル・ミニ シリーズ

[レル・シリーズ]の機能と操作を簡素化し、さらにコンパクトにしました。



SAITO  KOBO

1

ミニ/T・R  
ティルト&リクライニング



ティルト&リクライニング  
疲れたら、ティルトやリクライニングで休めます。  
ティルト付きなら、モールド式の座位保持も利用できます。  
長時間の車椅子生活を可能にします。



リフト&リクライニング

座面高 41cm~73cm  
身体を休めるリクライニング機能をつけました。  
また、コンビニの高い棚に手が届き、冷蔵庫の上の段まで見え、  
日常生活を広げます。

## 6輪電動車椅子

# レル・ミニ シリーズ

姉妹機種[レル・シリーズ]の機能と操作を簡素化し、さらにコンパクトにしました。

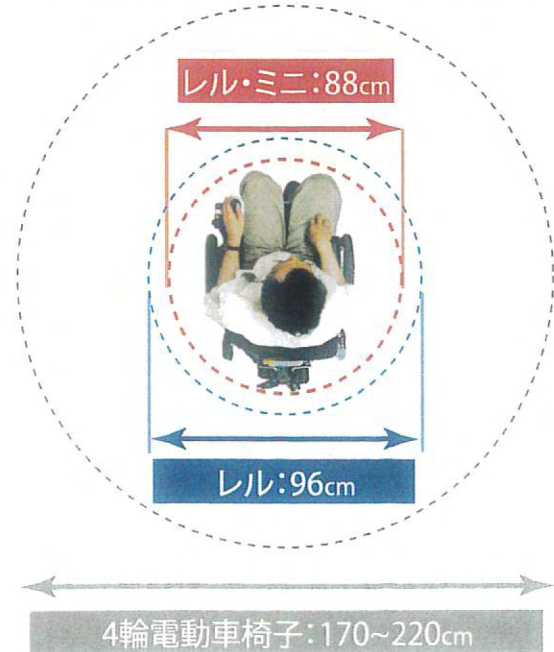
レル・ミニは最小回転半径44cm(固定フットサポート)という小回り性で、日本の狭い住環境の中で、その力を発揮するでしょう。また屋外の傾斜地や段差、不整地などでも6輪の強みを発揮し、姿勢変換や昇降など、多様な機能の選択により、自分にあった日常生活を大きく広げら"レル"でしよう。機能により3タイプと様々なオプションを用意しております

## レル・ミニ 3タイプ

- |          |                  |
|----------|------------------|
| 1 ミニ T・R | ティルト&リクライニング     |
| 2 ミニ L・R | リフト&リクライニング      |
| 3 ミニ EX  | リフト・ティルト&リクライニング |

### 旋回面積比較

90cmのエレベータ内でも旋回できます。  
レル・シリーズより、さらに回転半径が小さくなりました。



3

ミニ/EX  
リフト・ティルト&リクライニング



★電動フットエレベーション付き




リフト・ティルト&リクライニング  
座面高 41cm~73cm(電動フットエレベーション付)  
リクライニング機能に、重心移動ティルト機能を付加し、コンパクトながら本格的な多機能電動車椅子です。



電動フットエレベーション  
(オプション)  
上昇時、長さが約20cm伸びます。



固定フットプレート  
フットプレートはこのような折りたためます。



アームレスト  
フリップアップ(跳ね上げ式)です。横からの移乗や介助が楽になります。



ティルト  
ミニのティルトは重心移動型で、常に駆動輪に重心がかかっています。